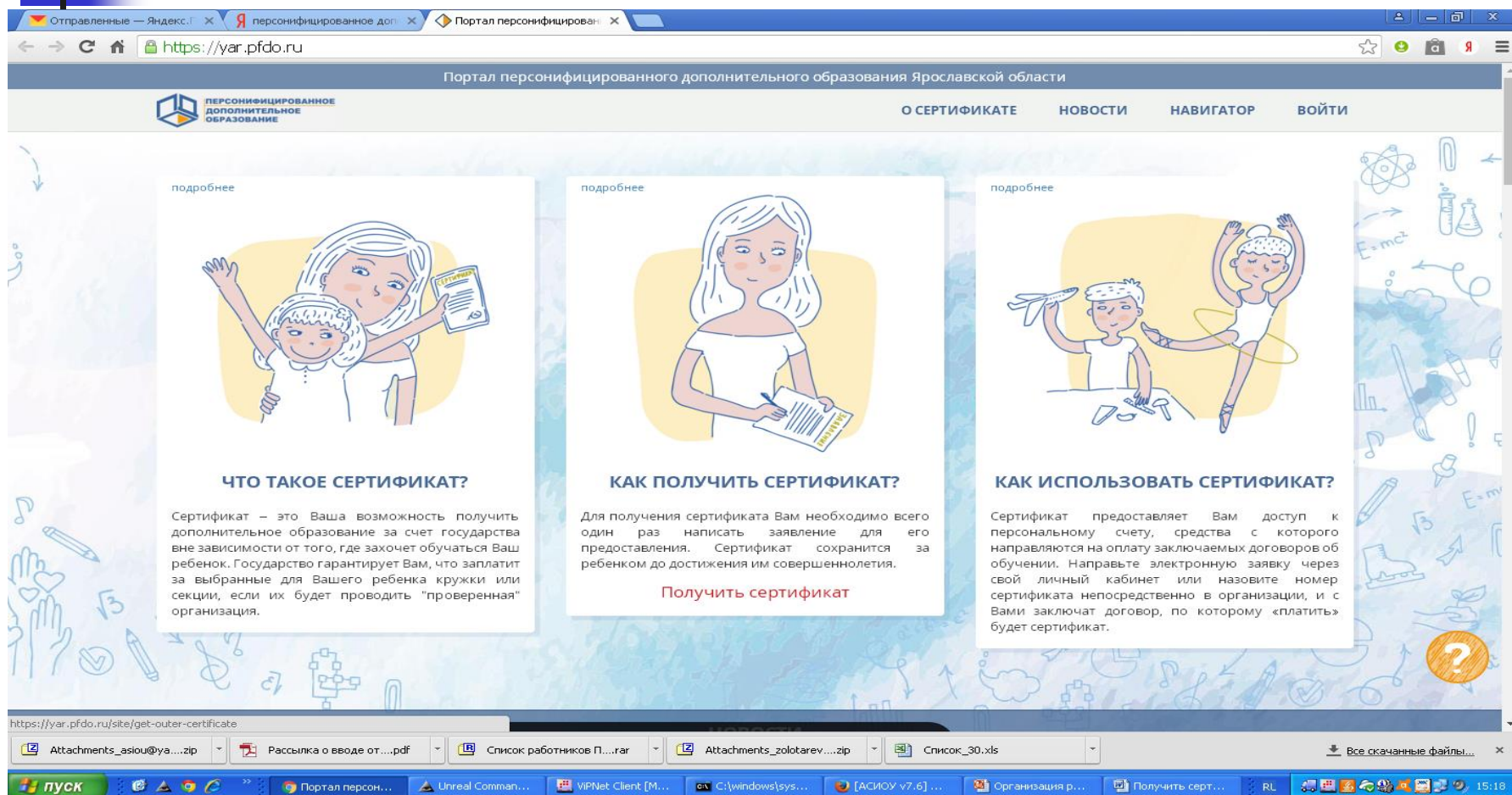


Организация работы с
родителями по получению
сертификата
дополнительного
образования

Вход на главную страницу ПФДО

<https://hmao.pfdo.ru/app>



Отправленные — Яндекс.И... X персонафицированное доп... X Портал персонафицирован... X


← → ↻ 🏠 🔒 <https://yar.pfdo.ru> ☆ 📁 📄 📄 📄

Портал персонафицированного дополнительного образования Ярославской области

ПЕРСОНАФИЦИРОВАННОЕ ДОПОЛНИТЕЛЬНОЕ ОБРАЗОВАНИЕ

О СЕРТИФИКАТЕ НОВОСТИ НАВИГАТОР ВОЙТИ


подробнее



ЧТО ТАКОЕ СЕРТИФИКАТ?

Сертификат – это Ваша возможность получить дополнительное образование за счет государства вне зависимости от того, где захочет обучаться Ваш ребенок. Государство гарантирует Вам, что заплатит за выбранные для Вашего ребенка кружки или секции, если их будет проводить "проверенная" организация.

подробнее




КАК ПОЛУЧИТЬ СЕРТИФИКАТ?

Для получения сертификата Вам необходимо всего один раз написать заявление для его предоставления. Сертификат сохранится за ребенком до достижения им совершеннолетия.

[Получить сертификат](#)

подробнее



КАК ИСПОЛЬЗОВАТЬ СЕРТИФИКАТ?

Сертификат предоставляет Вам доступ к персональному счету, средства с которого направляются на оплату заключаемых договоров об обучении. Направьте электронную заявку через свой личный кабинет или назовите номер сертификата непосредственно в организации, и с Вами заключат договор, по которому «платить» будет сертификат.

[?](#)

<https://yar.pfdo.ru/site/get-outer-certificate>

Attachments_asiou@ya...zip Рассылка о вводе от...pdf Список работников П...rar Attachments_zolotarev...zip Список_30.xls Все скачанные файлы...

пуск Портал персон... Unreal Comman... VIPNet Client [М... C:\windows\sys... [АСИОУ v7.6] ... Организация р... Получить серт... RL 15:18

Получить сертификат

Портал персонифицированного дополнительного образования Ярославской области

Получить сертификат

У вас есть варианты:

- 1** Вы можете подать электронную заявку на сертификат
Получить сертификат
Напомнить номер сертификата
- 2** Вы можете обратиться в учреждения для получения сертификата в Вашем муниципалитете:
 - Ярославский район
 - Ростовский район
 - Даниловский район
 - Некрасовский район
 - Пошехонский район
 - Любимский район
 - Мышкинский район
 - Брейтовский район
 - г. Рыбинск
 - г. Переславль-Залесский
 - Рыбинский район
 - Тутаевский район
 - Гаврилов-Ямский район
 - Некоузский район
 - Борисоглебский район
 - Первомайский район
 - Большесельский район
 - Угличский район
 - г. Ярославль

Региональный оператор:
РМЦ Ярославской области

Связаться с оператором:
+7(485)223-09-65

Адрес:
150014, г. Ярославль, ул. Богдановича,16

Техническая поддержка (региональный оператор):
shklyaruk@iro.yar.ru

Полезная контактная информация и ответы на часто задаваемые вопросы
Информация для представителей органов государственной власти субъектов Российской Федерации

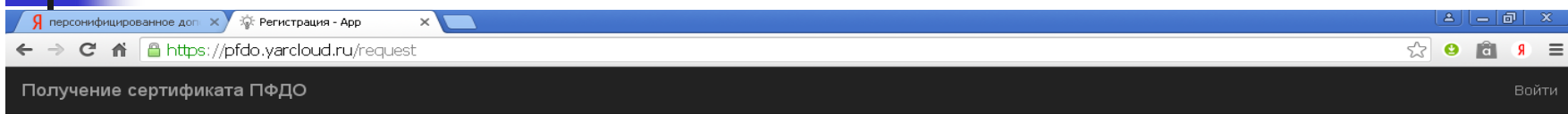
«Портал персонифицированного дополнительного образования». Все права защищены, 2016-2018 г.
Министерство образования и науки Российской Федерации. Программ для электронных вычислительных машин и баз данных (по Приказу Минкомсвязи РФ от 05.07.2018 №347, Приложение 2, №пп.33, реестровый номер - 4679)

https://pfdo.yarcloud.ru/request

Unreal Commander | По локальный диск (C:) | Получить сертифик... | RL | 14:41

Создание заявки

Шаг 1



Создание заявки

Шаг 1 подтверждение электронной почты.

Email адрес

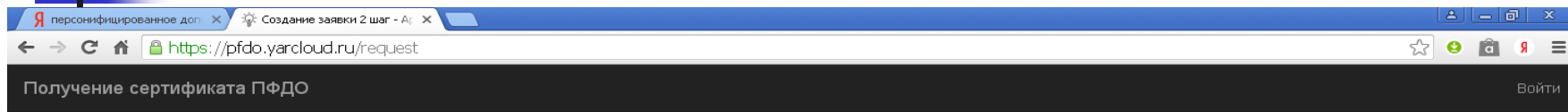
lyutikhomirova@yandex.ru

lad.yar@yandex.ru

Email address

Создание заявки

Шаг 2



Создание заявки

Шаг 2 Подтверждение электронной почты.

На адрес электронной почты, указанный Вами, должно прийти письмо с дальнейшими инструкциями.

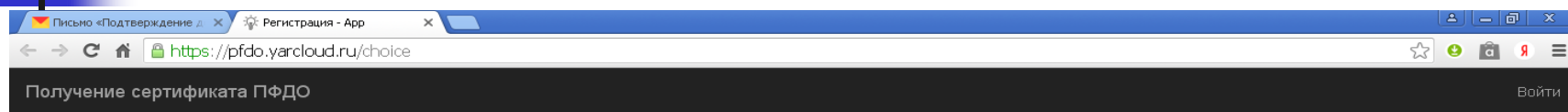


На указанную почту приходит письмо

Подтверждение действия на <https://hmao.pfdo.ru/app>, с адресом электронной почты

- **Здравствуйте!**
- Вы отправляете заявку на получение сертификата дополнительного образования детей на сайте <https://hmao.pfdo.ru/app>
- Чтобы продолжить с использованием адреса электронной почты lyutikhomirova@yandex.ru, перейдите по ссылке:
- <https://hmao.pfdo.ru/app/token/lyutikhomirova/yandex.ru/34de05c012ef11679c956b68dddeecc2>.
- Если письмо отправлено Вам по ошибке, просто проигнорируйте его.
- Чтобы отписаться от рассылки, зайдите в личный кабинет <https://hmao.pfdo.ru/app>

Щелкаем по предложенной ссылке и переходим на Шаг 3



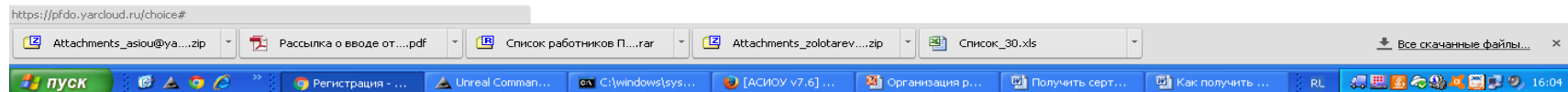
Создание заявки

Шаг 3 Что вы хотите сделать?.

- У меня уже есть сертификат:
 - Внести изменения в связи со сменой муниципалитета проживания
 - Внести уточнения в персональные данные
 - Изменить группу сертификата
- Хочу получить сертификат:

[Получить сертификат](#)

© 2019 - PFDO.RU



Хочу получить сертификат

Выбираем муниципалитет по адресу регистрации

Получение сертификата ПФДО

Войти

Создание заявки

Шаг 3 Что вы хотите сделать?

- У меня уже есть сертификат:
 - Внести изменения в связи со сменой муниципалитета
 - Внести уточнения в персональные данные
 - Изменить группу сертификата
- Хочу получить сертификат:
 - Получить сертификат

Выбор муниципалитета

Шаг 4 укажите муниципалитет

Муниципалитет

Укажите муниципалитет

Закреть

Выбрать и продолжить

© 2019 - PFDO.RU

пуск Unreal Commander Локальный диск (C:) Регистрация - App - ... Документ1 - Microso... EN 14:46

Создание заявки и выбор группы сертификата

Получение сертификата ПФДО Войти

получение сертификата.

Выбранный муниципалитет Ярославский МР

Фамилия ребенка Назаренко	Имя ребенка Юлия	Отчество ребенка Станиславовна
Тип документа ребенка Свидетельство о рождении	Серия документа ребенка IX-АД, IV-БА, 5286;	Номер документа ребенка 999999
Дата рождения ребенка 08.06.2009	адрес регистрации (преживания) ребенка на территории муниципалитета Ярославская обл, п. Карачиха, ул. Школьная, д.44	
Фамилия заявителя Тихомирова	Имя заявителя Наталья	Отчество заявителя Павловна

Контактная информация заявителя

Группа сертификата
от 5 до 18 лет

Даю **Согласие на обработку персональных данных** в порядке, установленном Федеральным законом от 27 июля 2006 г. №152-ФЗ «О персональных данных».

Ознакомлен с условиями **Правил персонифицированного финансирования дополнительного образования детей и муниципальным Положением о персонифицированном дополнительном образовании**

Ознакомлен с **Пользовательским соглашением АИС "Реестр сертификатов"**



Заявка принята

- **Вы успешно отправили заявку на получение сертификата на сайте [Реестр сертификатов ПФДО](#).**
- Номер заявки: 72965574, номер сертификата: 7618761468.
- К данному письму прикреплено заявление на получение сертификата в формате PDF, которое необходимо распечатать и подписать. Для активации сертификата вам необходимо подойти с подписанным заявлением и оригиналами документов в один из центров приема заявлений в Вашем городе или районе.
- Дополнительная информация от муниципалитета: Администрации города

После регистрации заявки на почту приходит письмо с двумя заявлениями:

1. О предоставлении сертификата

- ЗАЯВЛЕНИЕ О ПРЕДОСТАВЛЕНИИ СЕРТИФИКАТА ДОПОЛНИТЕЛЬНОГО ОБРАЗОВАНИЯ И РЕГИСТРАЦИИ В РЕЕСТРЕ СЕРТИФИКАТОВ ДОПОЛНИТЕЛЬНОГО ОБРАЗОВАНИЯ №72965574 Прошу зарегистрировать указанного ниже ребенка, родителем (законным представителем) которого я являюсь, в реестре сертификатов дополнительного образования города под реестровой записью №7618761468
- Сведения, указанные заявителем в заявлении, подтверждены соответствующими документами. _____ 20____ года
_____/_____/
- подпись должностного лица расшифровка
- ⌘-----
Заявление о получении сертификата дополнительного образования № 72965574 получено. _____ 20____ года
_____/_____/
- подпись должностного лица расшифровка 1

Заявление 2

Согласие на обработку персональных данных

- СОГЛАСИЕ НА ОБРАБОТКУ ПЕРСОНАЛЬНЫХ ДАННЫХ Я, Иванова Анна Ивановна проживающий по адресу

паспорт _____ № _____, выданный
«__» _____ 20__ г. _____

_____, в соответствии с требованием статьи 9
Федерального закона от 27.07.2006 г. №152-ФЗ «О персональных данных» даю свое
согласие на обработку моих персональных данных и персональных данных ребенка
(Назаренко Дарья Станиславовна, проживающий по адресу: г. _____,
ул.Школьная, д. 44), родителем (законным представителем) которого я являюсь,
указанных в заявлении о получении сертификата дополнительного образования
№72965574, Управлению образования города (юридический адрес)

- Согласие действует с момента подписания и до истечения сроков, установленных действующим законодательством Российской Федерации, а также может быть отозвано по письменному заявлению.
- _____ 20__ года
- _____/_____
- подпись расшифровка

Третье письмо с прикрепленным сертификатом для ребенка

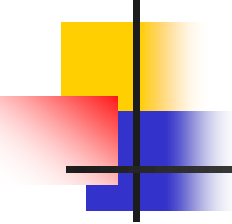
-
- Уважаемый заявитель!

Вы подали электронную заявку на получение сертификата дополнительного образования для ребенка: Назаренко Дарья Станиславовна. На основании Вашей заявки для ребенка в информационной системе ["Портал персонифицированного дополнительного образования Ханты-мансийского автономного округа"](#) создана реестровая запись с номером сертификата: 7618761468.

Вы уже сейчас можете зайти в созданный для ребенка личный кабинет системы для использования Вашего сертификата, однако, не забудьте о необходимости подтвердить Вашу электронную заявку подписанным с Вашей стороны заявлением. Подписанное заявление и оригиналы документов Вам нужно принести в один из центров приема заявлений. Список адресов в своем муниципалитете Вы найдете [здесь](#). Без предоставления документов сертификат не будет активирован. Для входа в систему, пройдите по [ссылке](#) и используйте логин и пароль, представленный в сертификате дополнительного образования.

В приложении к данному письму Вы найдете сформированный для ребенка сертификат дополнительного образования. Обязательно сохраните его номер, ведь он будет использоваться ребенком до достижения им совершеннолетия.

- Подробную информацию о сертификате дополнительного образования, способе его использования ищите на [портале](#).



Проверить и распечатать следующие документы

- 1. ЗАЯВЛЕНИЕ О ПРЕДОСТАВЛЕНИИ СЕРТИФИКАТА ДОПОЛНИТЕЛЬНОГО ОБРАЗОВАНИЯ И РЕГИСТРАЦИИ В РЕЕСТРЕ СЕРТИФИКАТОВ ДОПОЛНИТЕЛЬНОГО ОБРАЗОВАНИЯ
- 2. СОГЛАСИЕ НА ОБРАБОТКУ ПЕРСОНАЛЬНЫХ ДАННЫХ
- 3. СЕРТИФИКАТ



Сверка подлинных документов с распечатанными заявлениями

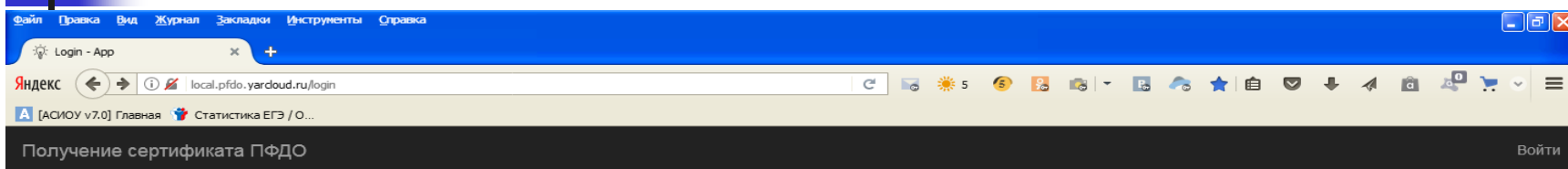
- Родитель проверяет и подписывает заявление и согласие.
- Ответственный расписывается о получении заявления.
- Родитель получает сертификат и отрезной корешок о получении.
- Заявление и согласие остаются у ответственного.
- Если родитель самостоятельно зарегистрировался, пришел с распечатанными заявлением, согласием и подлинными документами, то сверку осуществляет ответственный.
- Ответственный расписывается о получении заявления, отдает корешок о получении родителю.
- Заявление и согласие остаются у ответственного.



Активация сертификата дополнительного образования

- В течение трех дней вы обязаны активировать сертификат.
- Принятые заявления и согласия на следующий день активировать.
- По своему логину и паролю вы входите в закрытую часть АИС «Реестр сертификатов» с сервера АСИОУ, где установлен Vipnet – клиент через загрузку в адресной строке браузера адреса:
<https://hmao.pfdo.ru/app>

Активация сертификата дополнительного образования



Авторизация

yarsch025@yandex/ru

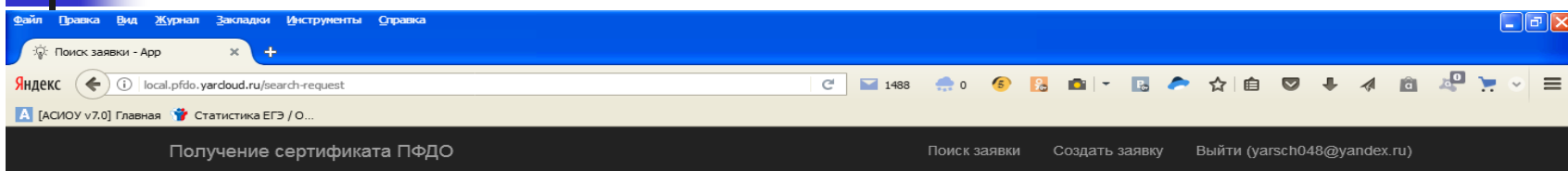
.....|

Это соединение не защищено. Логины, введенные здесь, могут быть скомпрометированы.
[Подробнее](#)

Войти



АИС «Реестр сертификатов»

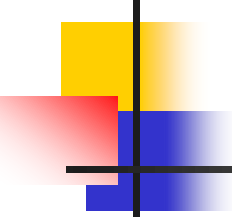


Номер заявки	Номер сертификата
<input type="text" value="12345678"/>	<input type="text" value="1234567890"/>
<input type="button" value="Поиск"/>	



Подтверждение персональных данных (активация сертификата) через кабинет уполномоченной организации на ведение реестра сертификатов

- 1. Необходимо выбрать раздел "Сертификаты" подраздел "Заявки"
- 2. Найдите нужную вам заявку в реестре заявок из представленного списка, нажав на кнопку "Поиск", по любой имеющейся информации, характеризующей эту заявку (номер заявки, номер сертификата, ФИО ребёнка, дата рождения ребёнка, тип или реквизиты документа ребенка).
- 3. Чтобы просмотреть заявку через реестр, список заявок, нажмите на строке нужной вам заявки кнопку "Действия", затем "Подробнее". Если вы ищите заявку через кнопку "Поиск", то после введения информации для поиска заявки нажмите кнопку "Применить«, после чего вы попадете на страницу просмотра этой заявки.
- 4. Если заявка не прошла проверку персональных данных (информация, указанная в заявке, отличается от информации, указанной в подтверждающих документах), то нужно отказать по данной заявке в активации сертификата ребенка с помощью кнопки "Отказать" на странице просмотра заявки.



Подтверждение персональных данных (активация сертификата) через кабинет уполномоченной организации на ведение реестра сертификатов

- 5. После успешной проверки персональных данных ребенка, указанных в заявлении на получение сертификата дополнительного образования, на странице просмотра информации о заявке нажмите кнопку "Подтвердить персональные данные".
- 6. В всплывающем окне необходимо подтвердить ваши действия по подтверждению персональных данных в системе. Нажмите кнопку "ОК".
- 7. На экране появится сообщение об успешно выполненном действии в системе. Сертификат активирован, и по нему можно зачисляться на образовательные программы, в том числе заключать договоры на обучение.



Активация сертификата дополнительного образования

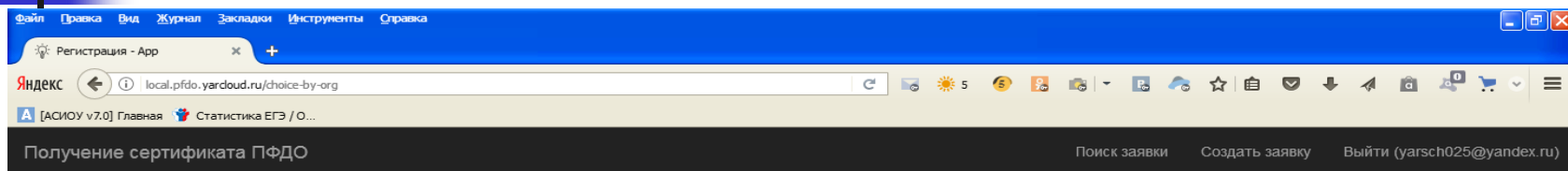
- Если вы помогли составить заявку на получение сертификата ребенку, который имеет адрес регистрации в городе проживания, то на следующий день принятые заявление и согласие относите в Муниципальное автономное учреждение «Информационно-организационный центр» по адресу г.Сургут, ул. Декабристов 16 8(3462) 52-56-57 – приемная .



Исправление ошибок

- **1. Если обратился родитель с проблемой: в персональных данных ребенка ошибка.**
Если сертификат еще не активирован, то найдите ребенка в личном кабинете в АИС "Реестр сертификатов" в разделе Заявки через кнопку "Поиск" через ФИО ребенка, и отредактируйте её (кнопка "Редактировать").
- **2. Если обратился родитель с проблемой: при создании заявки на получение сертификата родитель ошибся в указании муниципалитета.**
Если сертификат еще не активирован, то найдите ребенка в личном кабинете в АИС "Реестр сертификатов" в разделе Заявки через кнопку "Поиск" через ФИО ребенка, и откажите по заявке на получение сертификата, чтобы родитель мог подать новую заявку с указанием верного муниципалитета.
- **3. Если выявлен факт наличия в АИС "Реестр сертификатов" двух активированных сертификатов на одного ребенка (один из них имеет ошибки в персональных данных ребенка):**
То найдите ошибочный сертификат ребенка в личном кабинете в АИС "Реестр сертификатов" в разделе Заявки через кнопку "Поиск" через ФИО ребенка или номер сертификата, и на странице просмотра сертификата заморозьте его (кнопка "Заморозить").

Исправление ошибок



Создание заявки

Шаг 3 Что вы хотите сделать?.

- У меня уже есть сертификат:
 - [Внести изменения в связи изменения муниципалитета проживания](#)
 - [Внести уточнения в персональные данные](#)
 - [Изменить группу сертификата](#)
- Хочу получить сертификат:
 - [Получить сертификат](#)



Действия уполномоченной организации на ведение реестра сертификатов при обращении заявителей

- **1. Если обратился родитель с проблемой: получил заявление и не получил сертификат:**
то проверьте номер сертификата ребенка в реестре сертификатов в личном кабинете уполномоченного органа в навигаторе ПФДО и распечатайте выписку из реестра сертификатов, нажав на странице режима просмотра сертификата кнопку "Создать новую выписку".
- **2. Если обратился родитель с проблемой: не получил заявление, но получил сертификат:**
то найдите ребенка в личном кабинете в АИС "Реестр сертификатов" в разделе Заявки через кнопку "Поиск" через ФИО ребенка или номер его сертификата. На странице просмотра заявки нажмите кнопку "Распечатать заявление" и передайте ему на подпись заявление.
- **3. Если обратился родитель с проблемой: не получил ни сертификат, ни заявление, но заявку родитель направлял:**
то найдите ребенка в личном кабинете в АИС "Реестр сертификатов" в разделе Заявки через кнопку "Поиск" через ФИО ребенка, затем нажмите кнопку "Распечатать заявление" и передайте ему на подпись заявление. После чего проверьте номер сертификата в реестре сертификатов в личном кабинете уполномоченного органа в навигаторе ПФДО и распечатайте выписку из реестра сертификатов, нажав на странице режима просмотра сертификата кнопку "Создать новую выписку".
Если в навигаторе ПФДО вы не находите сертификат этого ребенка, то на странице просмотра заявки в АИС "Реестр сертификатов" нажмите кнопку "Отправить в ПФДО", после чего в навигаторе ПФДО распечатайте выписку из реестра сертификатов и передайте её родителю.

Действия уполномоченной организации на ведение реестра сертификатов при обращении заявителей

- **4. Если обратился родитель с проблемой: заявку на получение сертификата ранее не направлял, но при подаче первой заявки на получение сертификата, система сообщает, что в системе уже есть неподтвержденная заявка на получение сертификата или сам сертификат:**
то найдите ребенка в личном кабинете в АИС "Реестр сертификатов" в разделе Заявки через кнопку "Поиск" через ФИО ребенка, если в реестре сертификатов в АИС "Реестр сертификатов" не находите заявку ребенка, то ему нужно направить заявку на получение сертификата повторно.

Если система при этом сообщит, что заявка с персональными данными ребенка уже есть в системе, то ему нужно воспользоваться функционалом "Напомнить номер сертификата" на портале ПФДО (указав последние 4 цифры номера документа, который был указан при создании заявки на получение сертификата). Затем запросить у регионального оператора наименование муниципалитета, в который была направлена данная заявка и связаться с организацией, уполномоченной на ведение реестра сертификатов данного муниципалитета с просьбой отказать по заявке. Затем родителю нужно будет сформировать заявку с верными данными.



Обращения родителей

- **5. В персональных данных ребенка ошибка.**
- Если сертификат еще не активирован (то есть не подтверждены персональные данные ребенка посредством подачи вами подписанного заявления на получение сертификата вместе с документами, подтверждающими персональные данные ребенка, в организацию, принимающую заявления на получение сертификатов), то можно обратиться в организацию, принимающую заявления на получение сертификатов, чтобы она через свой личный кабинет в АИС "Реестр сертификатов" нашла заявку на вашего ребенка и отредактировала её.
- Если сертификат уже активирован, то необходимо подать заявку на уточнение персональных данных. Её можно подать через организацию, принимающую заявление на получение сертификатов, или самостоятельно через портал-навигатор ПФДО. Для этого: нажмите на ссылку «Получить сертификат». Начните процедуру подачи заявки, так же, как при получении сертификата.
- На третьем шаге нажмите на ссылку «Внести уточнения в персональные данные». Внесите номер сертификата, выберите причину изменений, отметьте галочками поля, в которые планируете внести изменения. Ознакомьтесь с условиями Правил персонифицированного финансирования дополнительного образования детей и муниципальным Положением о персонифицированном образовании, а так же Пользовательским соглашением АИС «Реестр сертификатов», и подтвердите, поставив галочки.